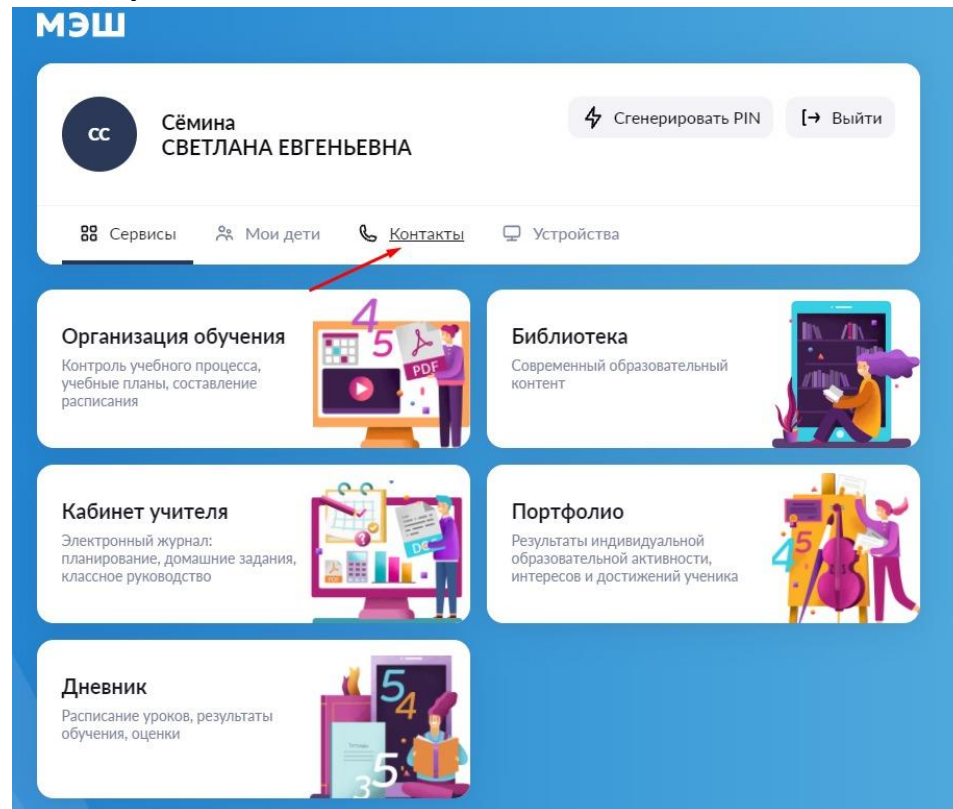


Инструкция

Запускаем классическое приложение Teams или заходим на страницу <https://teams.microsoft.com/> через веб браузер.

Посмотреть логин от ЭЖД можно следующим образом:

1. авторизоваться ЭЖД
2. нажать Контакты.
3. посмотреть свой Логин.



Вводим свои учетные данные, логин (XXXX@ua.o.br.mos.ru)




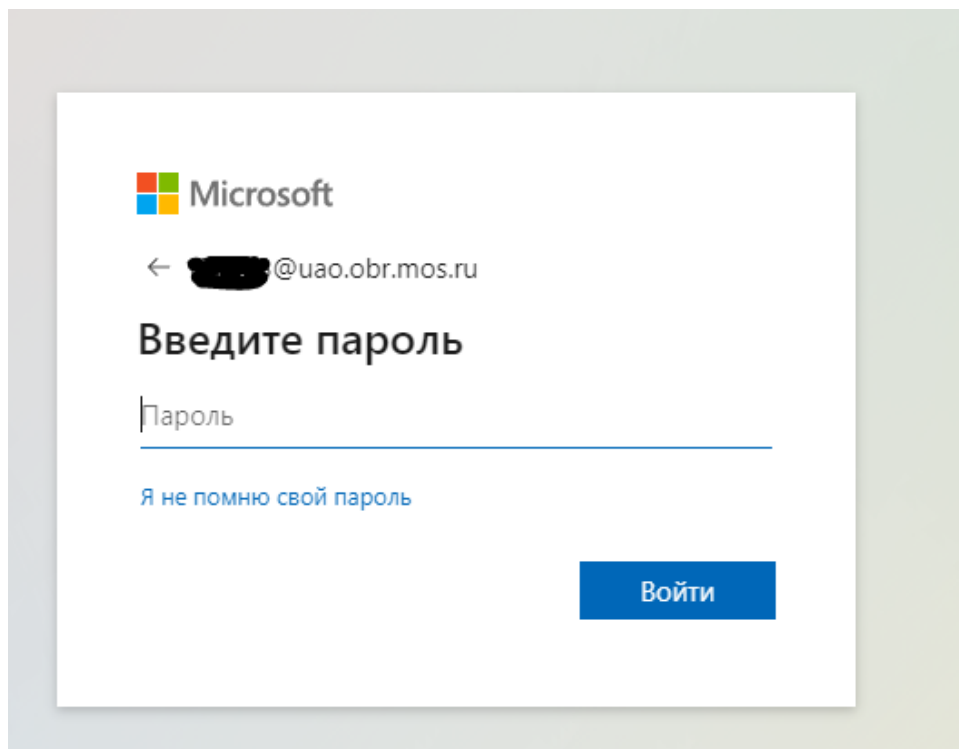
Вход

██████@ua.o.br.mos.ru

Нет учетной записи? [Создайте ее!](#)

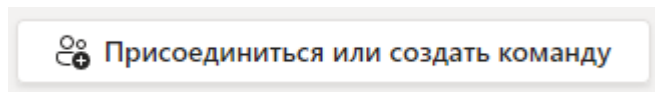
Далее

Далее пароль **(от mos.ru)**

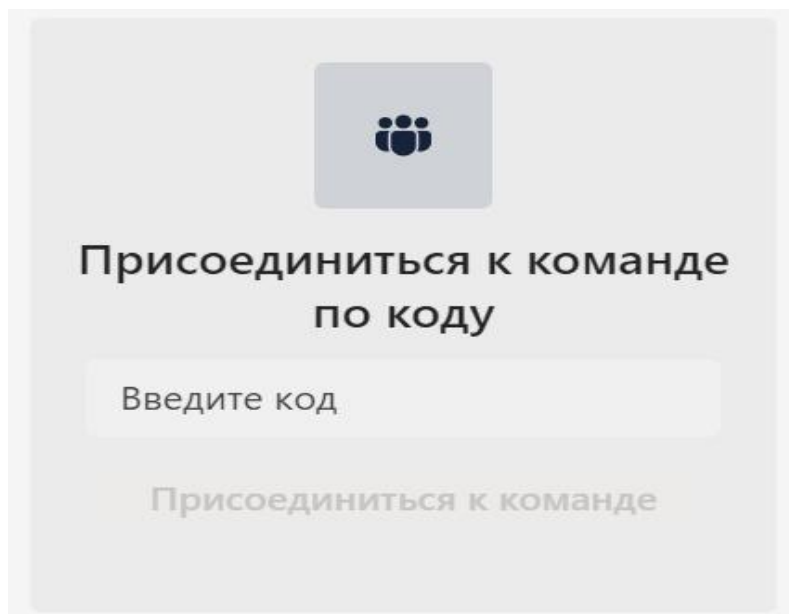


Далее в системе необходимо нажать на вкладку "Команды" , которая находится слева в меню.

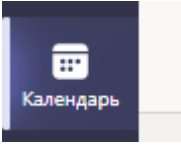
Выбираем пункт "Присоединиться или создать команду"

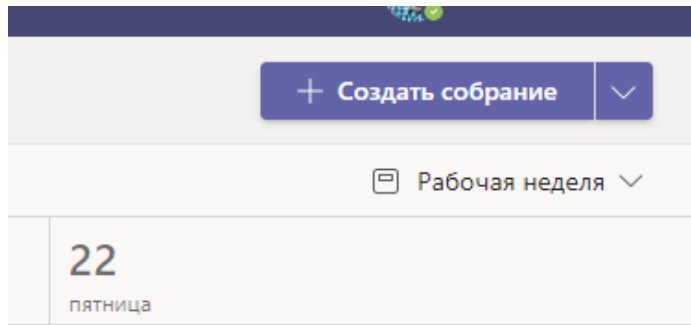


Далее **Вводим код для присоединения к команде "ГБОУ Школа №1375"**



КОД **xix8b16**

Затем выбираем Календарь  (находится слева в меню) .и создаем собрание.



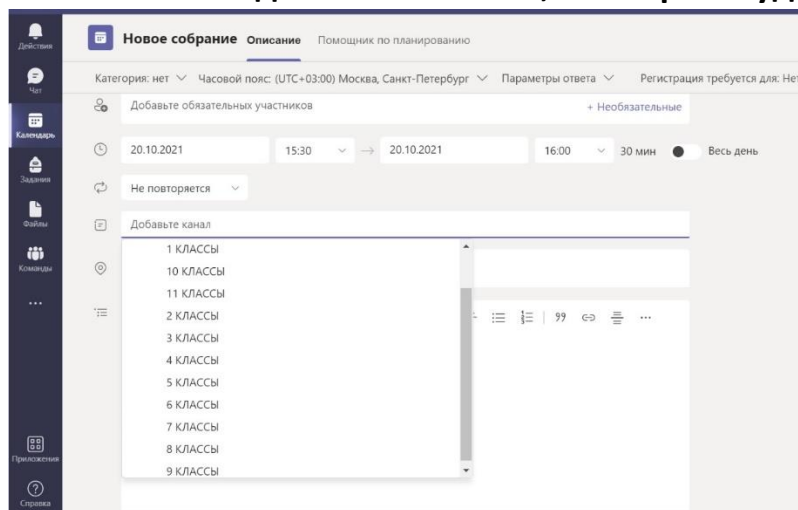
При создании собрания указываем:

1.Название мероприятия

2.Выбираем дату

3.Выбираем время

3.Обязательно добавляем канал, в котором будете проводить встречу (X Параллель)



5.В конце жмем "Отправить"

Новое собрание Описание Помощник по планированию

Категория: нет Часовой пояс: (UTC+03:00) Москва, Санкт-Петербург Параметры ответа Регистрация требуется для: Нет

1 НАЗВАНИЕ СОБРАНИЯ

Добавьте обязательных участников + Необязательные

2 3 20.10.2021 15:00 → 20.10.2021 15:30 30 мин Весь день

Не повторяется

4 ГБОУ Школа № 1375 > 2 КЛАССЫ

Добавьте расположение

B *I* U ~~S~~ | Абзац

Введите сведения о новом собрании

5 Отправить

Смотрим календарь собрание на то число и время, которое вы указали копируем ссылку и отправляем родителю (Почта, whatsapp и тд.). Следующему родителю отправляем ту же ссылку и тд.

Мой календарь



НАЗВАНИЕ СОБРАНИЯ

20 октября 2021 г. 15:00 - 15:30

Присоединиться

Изменить

 <https://teams.microsoft.com/l/meetup-join...>

 ГБОУ Школа № 1375 > 2 КЛАССЫ

 Чат с участниками